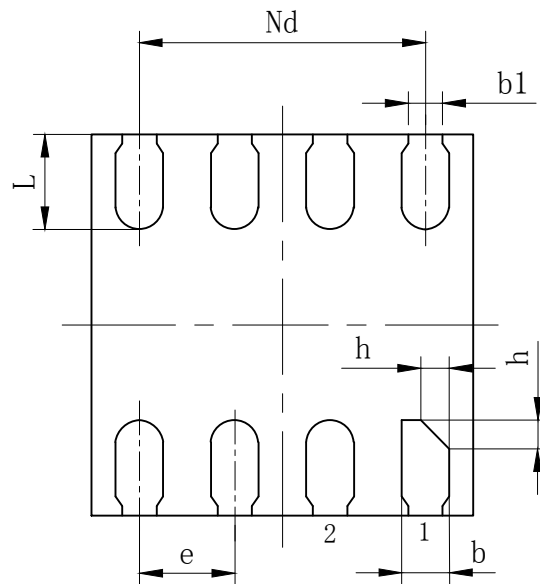
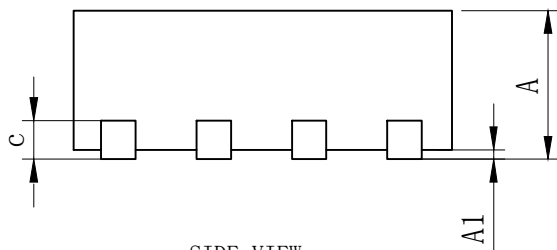


TOP VIEW



BOTTOM VIEW




SIDE VIEW

SYMBOL	MILLIMETER		
	MIN	NOM	MAX
A	0.70	0.75	0.80
A1	0	0.02	0.05
b	0.18	0.25	0.30
b1	0.18REF		
c	0.203REF		
D	1.90	2.00	2.10
e	0.50BSC		
Nd	1.50BSC		
E	1.90	2.00	2.10
L	0.45	0.50	0.55
h	0.10	0.15	0.20

*** 特殊设计：引脚长度为 0.50 ± 0.05 mm.

拟 制		复 审	
审 核		会 签	
制 图		标 准 化	
幅 面: A4		批 准	
参 考 图 号: JEDEC MO-229 (VCCD-3)		比 例:	

 华天科技（西安）有限公司 HuaTian Technology(Xi'an)CO.,LTD			
DFNSL (0202X0.75-0.50) (F) 产品外形图	图 号:HTDa00802020003		
	单 位	版 次	密 级
	mm	0版	
	第 1 张	共 1 张	

参考图号 JEDEC MO-229 (VCCD-3)

